

RF – абсорбент

Для використання з ІgM ІФА

REF KIRF 561

 96

   2-8°C

EU:



I B L I N T E R N A T I O N A L G M B H

Flughafenstrasse 52a
D-22335 Гамбург, Німеччина

Телефон: +49 (0)40-53 28 91-0
Факс: +49 (0)40-53 28 91-11

IBL@IBL-International.com
www.IBL-International.com

Уповноважений представник: ТОВ «АЙ ВІ СЕТ», 01010, м. Київ, вул. Омеляновича-Павленка, буд. 19 А, оф. 1,
тел. (044) 223-83-18, info@ivset.ua www.ivset.ua

Попередня обробка з RF-Абсорбент

Для того, щоб уникнути перешкод специфічного IgG та ревматоїдного факторів, сироватки пацієнтів слід обробляти RF-абсорбент (REF KIRF561).

Не обробляти стандарти і контролі з RF-Абсорбент!

Для підготовки зразків з RF-абсорбент існують два варіанти:

А) Розведення РФ абсорбент в буфері

Обсяги, показані нижче, за один прогін з 4-ма стріпами (32 визначень).

приготування компонентів

розбавлення	співвідношення	зауваження	зберігання	стабільність
1 мл RF-Абсорбент + 20 мл Розчинник буфера	1:21	Інкубувати ≥ 1 хв (<20 хв) При кімнатній температурі (18-25 ° C)	2-8 °	8 тижнів

Розведення зразка

зразок	Розводиться з	співвідношення	зауваження
Сироватка/плазма	Розчинник буфер (+ RF-абсорбент)	1:101	5 мкл +500 мкл DILBUF

Зразки з RF-Абсорбент: не інкубувати > 20 хв, щоб уникнути адсорбції специфічних антитіл. Попередньо оброблені зразки можуть бути мутними.

Б) Пряме додавання RF-абсорбенту до розведеного зразка

Розведення зразка

зразок	Розводиться з	співвідношення	зауваження
Сироватка/плазма	Розчинник буфер	1:101	5 мкл +500 мкл DILBUF









Додавання RF абсорбенту

Обробка зразка	зауваження
Прокапати 20 мкл RF-абсорбенту до 400 мкл 1:101 розведеного зразка	Добре перемішати. Інкубувати ≥ 1 хв (<20 хв) при кімнатній температурі (18-25 ° C).

Зразки з RF-Абсорбент: не інкубувати > 20 хв, щоб уникнути адсорбції специфічних антитіл.

Оброблені зразки можуть бути мутними.


УМОВНІ ПОЗНАЧЕННЯ

REF	№ Кат.:
LOT	№ Партії:
	Використати до:
	Кількість тестів:
CONC	Концентрат
LYO	Ліофілізований
IVD	Медичний пристрій для діагностики in vitro
	Оціночний набір
	Прочитайте інструкцію перед використанням
	Зберігати поодаль від джерел тепла і прямого сонячного світла.
	Зберігати при температурі:
	Виробник:
	Увага!
Умовні позначення компонентів див. у розділі «Матеріали, що входять до набору».	

СКАРГИ: Первинно скарги можна пред'явити в письмовому вигляді або усно. Згодом необхідно подати їх, включаючи хід дослідження та отримані результати, в письмовому вигляді, з аналітичних міркувань.

ГАРАНТІЯ: Гарантується відсутність у продукті дефектних матеріалів у межах відповідного терміну придатності, а також дотримання специфікацій, поданих разом із продуктом. Продукт слід використовувати за призначенням, відповідно до всіх інструкцій, наведених в інструкції з використання та в межах відповідного терміну придатності продукту. Будь-яка модифікація процедури аналізу, або обміну, або змішування компонентів різних партій може негативно вплинути на результати. Ці випадки анулюють будь-які вимоги про заміну.

ОБМЕЖЕННЯ ВІДПОВІДАЛЬНОСТІ: ЗА БУДЬ-ЯКИХ ОБСТАВИН РІВЕНЬ ВІДПОВІДАЛЬНОСТІ ВИРОБНИКА ОБМЕЖУЄТЬСЯ ЗАКУПІВЕЛЬНОЮ ВАРТІСТЮ ВКАЗАНОВОГО (-ИХ) НАБОРУ (ІВ). ЗА ЖОДНИХ УМОВ ВИРОБНИК НЕ МАЄ НЕСТИ ВІДПОВІДАЛЬНІСТЬ ЗА ВИПАДКОВІ ЧИ ПОБІЧНІ ЗБИТКИ, У ТОМУ ЧИСЛІ ВТРАТУ ПРИБУТКУ, ВТРАТУ ПРОДАЖ, ТРАВМИ ЛЮДЕЙ ЧИ ПОШКОДЖЕННЯ ВЛАСНОСТІ АБО ІНШІ ВИПАДКОВІ ЧИ НЕПРЯМІ ЗБИТКИ.

	IBL International GmbH Flughafenstr. 52A, 22335 Гамбург, Німеччина	Тел .: + 49 (0) 40 532891 -0 Факс: -11 E-MAIL: IBL@IBL-International.com WEB: http://www.IBL-International.com
--	--	---

Уповноважений представник: ТОВ «АЙ ВІ СЕТ», 01010, м. Київ, вул. Омеляновича-Павленка, буд. 19 А, оф. 1, тел. (044) 223-83-18, info@ivset.ua www.ivset.ua